Probeseite · www.dux-verlag.de · Probeseite · www.dux-verlag.de · Probeseite · www.dux-verlag.de · Probeseite

Leseübungen – Triolen und Viertelnoten

☐ **Bodypercussion:** Der Schüler marschiert den Viertelpuls zu einem der Jamtracks oder einem passenden Song und klatscht oder singt dazu die Übung.

☐ Die Übung wird auf der Snare gespielt. Handsatz für die Triolen: R L R L R L
☐ Dazu tritt die BD Viertelnoten. ☐ Dazu tritt die HH Viertelnoten.

☐ Die Übung wird auf der Snare gespielt. Handsatz für die Triolen: R L L R L L
☐ Dazu tritt die BD Viertelnoten. ☐ Dazu tritt die HH Viertelnoten.

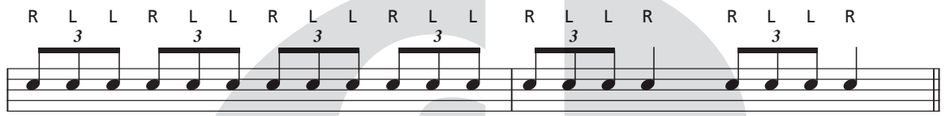

☐ Die Übung wird auf der Snare gespielt. Handsatz für die Triolen: R R L R R L
☐ Dazu tritt die BD Viertelnoten. ☐ Dazu tritt die HH Viertelnoten.

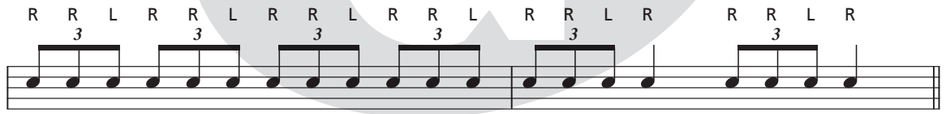

☐ Die Übung wird folgendermaßen interpretiert: Alle Noten auf der Zählzeit 1 auf Snare, alle Noten auf der 2 auf dem kleinen Tom, alle auf der 3 auf dem mittleren Tom, alle Noten auf der 4 auf dem Floortom. Dazu tritt die HH Viertel.

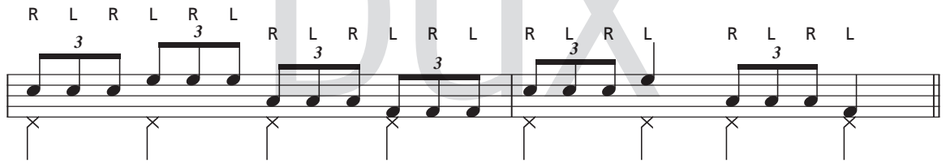

☐ BD und Snare spielen folgendes Groovegerüst:
Darüber wird die Übung auf der HH mit R gespielt.



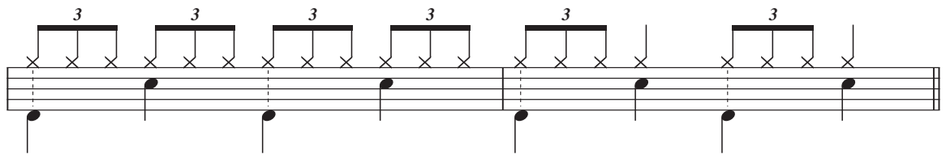

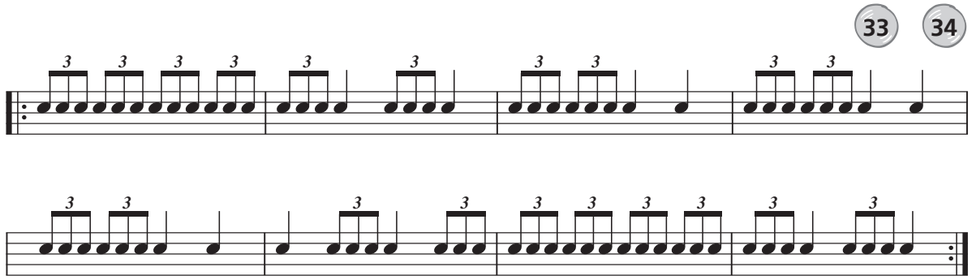

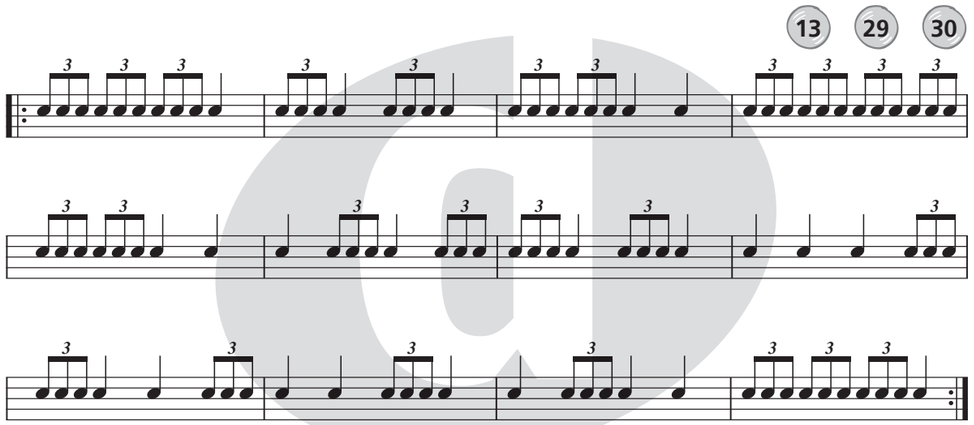



Probeseite · www.dux-verlag.de · Probeseite · www.dux-verlag.de · Probeseite · www.dux-verlag.de · Probeseite